

РУКОВОДСТВО ПОЛЬЗОВАТЕЛЯ

ВАЖНЫЕ ИНСТРУКЦИИ — СОХРАНИТЬ ДЛЯ БУДУЩЕГО ИСПОЛЬЗОВАНИЯ

Куртки с подогревом
RMP272 и RWP292



ПЕРЕД ИСПОЛЬЗОВАНИЕМ ВНИМАТЕЛЬНО ОЗНАКОМЬТЕСЬ
С РУКОВОДСТВОМ ПОЛЬЗОВАТЕЛЯ.

НЕ ВЫБРАСЫВАТЬ — СОХРАНИТЬ ДЛЯ БУДУЩЕГО
ИСПОЛЬЗОВАНИЯ

НЕ УДАЛЯТЬ ЭТИКЕТКИ С ИЗДЕЛИЯ —
они содержат важную информацию.




Источник питания куртки с подогревом — для использования с
внешним аккумулятором. - 5В === 2.1А

ВАЖНЫЕ ИНСТРУКЦИИ ПО ТЕХНИКЕ БЕЗОПАСНОСТИ



- Не используйте булавки, которые могут повредить электрическую проводку и/или нагревательные элементы.
- Производите регулярный осмотр изделия на предмет износа или повреждения перед его подключением к внешнему аккумулятору. При наличии какого-либо повреждения или дефектов, и (или) если изделие не функционирует, не включайте его и верните поставщику.
- Перед хранением изделия отключите внешний аккумулятор от нагревательного элемента и дайте ему остыть. Не комкайте изделие. Избегайте острых загибов и защемления проводов. Указанные меры предосторожности снизят риск случайного включения подогрева куртки.
- Не пытайтесь разобрать, отремонтировать или же вывести устройство куртки каким-либо образом из строя.



- Всегда заряжайте внешний аккумулятор с помощью зарядного устройства, указанного изготовителем. Зарядное устройство, предназначенное для другого внешнего аккумулятора, может привести к риску возгорания.
- Перед подключением внешнего

аккумулятора к USB-коннектору убедитесь, что изделие совершенно сухое. Не используйте куртку с влажной подкладкой.

- Не используйте куртку с подогревом, если внешний аккумулятор не включается и не выключается. Изделие с подогревом без возможности управления опасно.



- Не предназначено для использования в медицинских учреждениях.
- Проконсультируйтесь с врачом, если у вас установлен кардиостимулятор или вы используете другое медицинское электрооборудование.
- Не используйте изделие, если вы страдаете от серьезного нарушения здоровья или хронического заболевания, как, например, заболевание сердца, анемия, низкое кровяное давление, паралич, гипертония, диабет или любое другое состояние с нарушением циркуляции крови.
- Предупреждение: чтобы исключить возможность перегрева или теплового удара, выключите изделие и отключите внешний аккумулятор, если вы перемещаетесь в среду со значительно более высокой температурой.
- Если изделие планируется использовать в течение длительного времени (или непрерывно), рекомендуется выбрать наиболее комфортную настройку в зависимости от имеющихся условий. Если вы испытываете дискомфорт, связанный с перегревом или тепловым ударом (с такими симптомами, как головокружение, головная боль,

утомление, спутанность сознания, тошнота, обезвоживание или мышечная боль), выключите изделие и извлеките внешний аккумулятор.

- Данное изделие нельзя использовать лицам, нечувствительным к теплу, а также лицам с высокой степенью восприимчивости, включая лиц с невербальными нарушениями, которые не способны реагировать на перегрев.
- Нельзя использовать изделие в состоянии усталости, бессознательном состоянии или находясь под воздействием наркотических веществ, алкоголя и (или) медицинских препаратов.
- Это изделие не предназначено для сна в нём. Не надевайте данное изделие непосредственно перед сном или если имеется вероятность того, что вы вскоре уснете.
- непригодно для использования беременными женщинами.
- Данное изделие не предназначено для носки непосредственно на коже. Исключите соприкосновение нагревательных элементов с незащищенной кожей.
- Это изделие нельзя использовать лицам, чьи физические, сенсорные или умственные способности, или же нехватка опыта и знаний, не позволяют им использовать его безопасным способом без надзора или инструктажа.
- Не предназначено для детей раннего возраста (0–3 года)



- непригодно для использования грудными детьми или детьми до 14 лет.
- Это изделие нельзя использовать маленьким детям от 3 лет и более самостоятельно, без надзора взрослых, исключая ситуации, когда родителем или контролирующим взрослым лицом были предварительно установлены необходимые настройки, или же если ребенок прошел соответствующий инструктаж по безопасному управлению устройством.
- Хранить в недоступном для детей месте.
- Детям нельзя играть с данным устройством.
- Чистка и уход за изделием не должны осуществляться детьми.



0-3

ТЕХНИЧЕСКИЕ ХАРАКТЕРИСТИКИ

Вход: 4.5 - 5.5В === 1.4 - 1.8А

Использовать **аккумулятором**
Выход: 5В === 2.1А

Номинальная мощность :
приблизительно 9Вт/1.8А

Температура и длительность:
(при окружающей температуре 25°C / 77°F)

| Настройка | Цвет светодиодного индикатора | Средняя температура | | Длительность (ч) 5000 мАч (прибл.) |
|-----------|-------------------------------|---------------------|---------------|---------------------------------------|
| | | По Цельсию | По Фаренгейту | |
| Низкая | Синий | 38°C | 100°F | 6,5 ч |
| Средняя | Белый | 45°C | 113°F | 4 ч |
| Высокая | Красный | 55°C | 131°F | 2 ч |

ПРАКТИЧЕСКИЕ СОВЕТЫ

- Мы рекомендуем использовать предложенный внешний аккумулятор — GP на 5000 мАч номиналом: 5 В/2,1 А. Если вы решите использовать альтернативный внешний аккумулятор, он должен иметь следующие характеристики: 5 В/2,1 А. Перед использованием ознакомьтесь с инструкцией внешнего аккумулятора и сохраните ее для будущего использования.
- При необходимости через USB-выход внешнего аккумулятора изделия с подогревом можно зарядить мобильное устройство. Однако, не следует делать это одновременно с подогревом куртки. Это приведет к снижению времени работы подогрева куртки.
- Если подогрев куртки был отключен в течение продолжительного времени, может потребоваться повторное включение внешнего аккумулятора нажатием на кнопку или отключением и повторным включением USB-кабеля.
- Примечание. Нагревательный элемент оснащен встроенным тепловым предохранителем,
- который выключает нагревательный блок при перегреве.

УХОД ЗА ВАШИМ ИЗДЕЛИЕМ

- Перед стиркой не забудьте накрыть USB-коннектор предусмотренной крышкой. Аккумулятор и другие предметы должны быть извлечены из карманов.
- Допускается стирка при температуре 30 °C в режиме деликатной стирки или стирка вручную. Используйте мягкое средство для стирки. Сушить в горизонтальном положении. Сушить выжимать, скручивать отбеливать, одежду темных цветов отдельно. Перед стиркой и сушкой закрыть все застежки.
- Не подвергать химической чистке. Запрещено использовать жидкое моющее средство на безводной основе. Чистящие средства могут оказать отрицательное действие на изоляцию нагревательного элемента в защищенном от солнца месте.
- Не хранить во влажном состоянии.

ГАРАНТИЯ И ПОЛИТИКА ВОЗВРАТА ЭЛЕКТРОННЫХ КОМПОНЕНТОВ

На всю продукцию компании Regatta распространяется стандартная 12-месячная гарантия.

Гарантийный срок в отношении изделий Isotex составляет 3 года.

Дополнительную информацию можно найти на нашем веб-сайте:

www.regatta.com/register-guarantee

В отношении электронных компонентов и качества изготовления изготовления нагревательных элементов

наших курток с подогревом действует 12-месячная гарантия.

В случае поломки или прекращения функционирования электронных нагревательных элементов в течение 12 месяцев с момента получения куртки, ее можно вернуть в розничный магазин, в котором она была

приобретена, с подтверждением покупки.

В случае покупки напрямую с нашего веб-сайта, верните изделие нам, приложив подтверждение покупки.

FAO - Returns Team
Regatta Great Outdoors Ltd.
Pioneer Point
Poole Hall Road
Ellesmere Port
CH6 61ST

Если неисправность элементов связана исключительно с дефектом изготовления и не является результатом ненадлежащего использования в нарушение настоящего руководства, мы заменим изделие или полностью возместим стоимость его приобретения.

УТИЛИЗАЦИЯ

Согласно Директиве об отходах электрического и электронного оборудования 2002/96/EC, символ мусорного контейнера на данном изделии или упаковке указывает на то, что данное изделие не является бытовым отходом. Данное изделие должно быть доставлено в соответствующий пункт приема, занимающийся переработкой электрического и электронного оборудования. Обеспечив

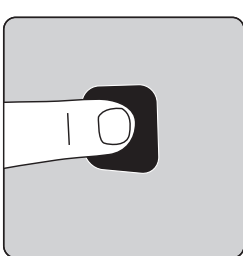
надлежащую утилизацию данного изделия, вы сможете предотвратить негативные последствия для окружающей среды и здоровья людей, которые могут возникнуть в результате его ненадлежащей утилизации. Более подробную информацию об утилизации изделия можно получить, связавшись с местным советом или службой утилизации бытовых отходов.



УПРАВЛЕНИЕ ПОДОГРЕВОМ КУРТКИ

На внутренней стороне куртки (слева, когда надета на вас) находится кнопка управления Кнопка

управления обеспечивает ВКЛЮЧЕНИЕ/ВЫКЛЮЧЕНИЕ и регулирование уровня температуры




ШАГ 2 - Нажмите и удерживайте кнопку ВКЛ/ВЫКЛ, находящуюся внутри куртки слева, пока не

загорится индикатор. Поместите внешний аккумулятор во внутренний нижний карман, предназначенный для него.

ШАГ 3 - (Кратковременным) нажатием той же кнопки установите температуру, как показано:




КРАСНЫЙ
- ВЫСОКАЯ -
55°C / 131°F



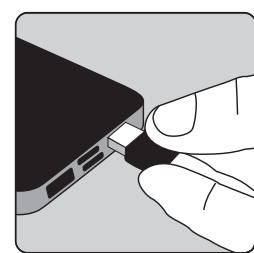
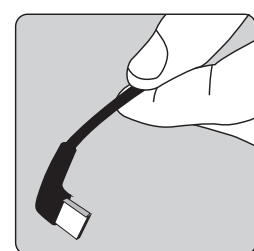
БЕЛЫЙ
- СРЕДНЯЯ -
45°C / 113°F



СИНИЙ
- НИЗКАЯ -
38°C / 100°F



ШАГ 4 - Для отключения подогрева куртки нажмите и удерживайте кнопку, пока индикатор не погаснет



ШАГ 1 - Откройте внутренний левый карман куртки и вытяните USB-кабель. Подключите к USB-кабелю внешний аккумулятор.

Затем включите внешний аккумулятор.